



**hephaestus Airsoft**  
Website: [www.hephaestusairsoft.com](http://www.hephaestusairsoft.com)  
E-mail: [info.hephaestus@gmail.com](mailto:info.hephaestus@gmail.com)  
Facebook: [facebook.com/HephaestusAirsoft](https://facebook.com/HephaestusAirsoft)



**Hephaestus<sup>®</sup>**  
We love Airsoft. We play Airsoft. We study Airsoft.

**AMD65 Operating Instructions**  
6mm Gas Blow Back Rifle Series

## 使用上の注意事項

- ・目の保護のため、必ずゴーグル等の保護具を装着してください。
- ・人や動物に向けないでください。
- ・人の前で振り回したり、見せびらかすと大変危険です。  
犯罪になる場合がありますので、絶対にしないでください。
- ・銃口を覗かないでください。
- ・銃口は人のいない安全な場所以外に向けないでください。
- ・周囲に人や車の往来がある場合は発射しないでください。
- ・不用意にトリガーを引かないでください。
- ・発射準備ができるまではトリガーに指をかけないでください。
- ・エアガンを持ち出す時には必ずガンケースに入れてください。
- ・子供の手の届かないところに保管してください。
- ・18歳未満の方は使用できません。

## パーツ名称



## セレクター



セーフティ

フルオート

セミオート

## ガスの充填

高粘度のシリコンオイルを塗布してください。



- ・40°Cを超える場所にマガジンを保管しないでください。
- ・ガスを入れすぎると、フルオート時にうまく発射できない場合があります。
- ・5秒以上ガスを注入しないでください。
- ・マガジンには常にガスが入っている状態を維持してください。
- ・必ず、国内仕様の134aフロンガスを使用してください。

## BB弾の装填



40発まで装填できます。

## 空撃ちモード

OFF ← → ON







Hephaestus®

# AMD65


6mm Gas Blow Back Rifle Series

Hephaestus®






## マガジンの装着



図のようにマガジンを適切に当ててください。


”空撃ちモード”を解除した場合、図の部品は当たりません。



## ホップ調整



ホップダイヤルを”Up”に調整すると、ホップが強くなります。  
ホップダイヤルを”Down”に調整すると、ホップが弱くなります。




## メンテナンス



図の場所に高粘度のシリコンオイルを塗布してください。

金属表面が接触するところに潤滑オイルを差してください。



## 基本仕様

- ・口径：6mmBB弾
- ・発射機構：セミオート/フルオート
- ・サイト調整：可
- ・ホップ調整：可
- ・装弾数：40発



*AMD65 Gas Blow Back Rifle*